



中揚光電股份有限公司
Zhong Yang Technology Co., Ltd
Code 6668



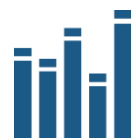
中 揚 光 電 集 團

簡報日期: 2022/11/24





集團公司近況說明




經營實績

財務報告



主產品及產業報告



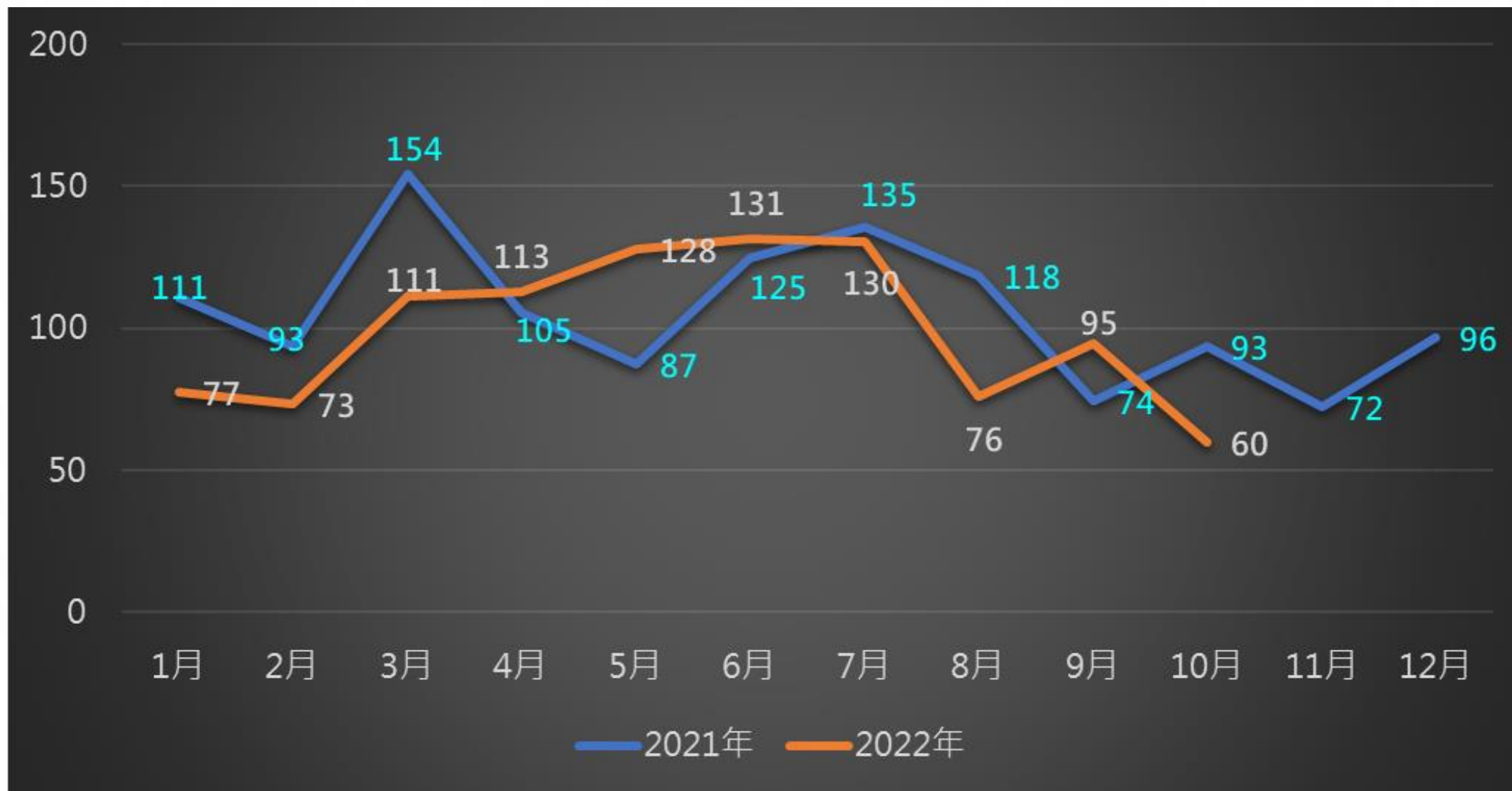


	中揚光電 (6668TW)	紘立光電
中揚直接/間接持股	-	68.45%
實收資本額	NTD 782,864K	NTD 100,000K
主要營業或生產	<ol style="list-style-type: none"> 集團營運總部 光學模具及產品之製造及銷售 	車載、投影、安防 及客製化光學鏡頭製造
2022年度營收(截至Q3)	NTD 934,894K(註)	NTD 376,336K
2022年度稅後淨損益(截至Q3)	NTD (161,262)K(註)	NTD 46,959K

註：合併財報，經會計師核閱

2022各月營業收入比較

單位：新台幣百萬元



2021 & 2022 簡易損益表

單位：新台幣千元

	2021年度	2022Q1	2022Q2	2022Q3	2022 Q1~Q3
營業收入	1,266,112	261,877	372,256	300,761	934,894
營業成本	1,037,528	288,755	327,198	263,416	879,369
營業毛利(損)	228,584	(26,878)	45,058	37,345	55,525
營業費用	468,092	89,865	92,362	62,810	245,037
營業淨利(損)	(239,508)	(116,743)	(47,304)	(25,465)	(189,512)
營業外收入及支出	(27,588)	13,216	17,364	17,338	47,918
稅前淨利(損)	(267,096)	(103,527)	(29,940)	(8,127)	(141,594)
所得稅費用(利益)	30,020	0	(569)	5,422	4,853
本期淨利(損)	(297,116)	(103,527)	(29,371)	(13,549)	(146,447)
本期淨利(損)歸屬於：					
母公司業主	(290,515)	(104,052)	(37,601)	(19,609)	(161,262)
非控制權益	(6,601)	525	8,230	6,060	14,815
基本每股盈餘(虧損)(元)	(4.02)	(1.33)	(0.48)	(0.25)	(2.06)

2022 Q3財務報表-季合併損益表

單位：新台幣千元

	2022Q3	2022Q2	QoQ	2021Q3
營業收入	300,761	372,256	(19%)	328,023
營業成本	263,416	327,198	(19%)	264,609
營業毛利(損)	37,345	45,058	(17%)	63,414
營業費用	62,810	92,362	(32%)	146,688
營業淨利(損)	(25,465)	(47,304)	46%	(83,274)
營業外收入及支出	17,338	17,364	(0%)	(4,272)
稅前淨利(損)	(8,127)	(29,940)	73%	(87,546)
所得稅費用(利益)	5,422	(569)	1053%	3,749
本期淨利(損)	(13,549)	(29,371)	54%	(91,295)
本期淨利(損)歸屬於：				
母公司業主	(19,609)	(37,601)	48%	(89,232)
非控制權益	6,060	8,230	(26%)	(2,063)
基本每股盈餘(虧損)(元)	(0.25)	(0.48)	48%	(1.19)

2022 Q3財務報表-季合併資產負債表

單位：新台幣千元

項目	2022/9/30	2022/6/30	QoQ	2021/9/30
現金及約當現金	944,856	836,772	13%	1,161,368
應收票據及帳款淨額	368,312	515,811	(29%)	487,071
存貨	372,282	394,790	(6%)	450,283
預付款項及其他流動資產	47,642	47,609	0%	53,258
其他金融資產-流動	562,739	589,487	(5%)	0
流動資產	2,295,831	2,384,469	(4%)	2,151,980
不動產、廠房及設備	2,059,253	2,006,669	3%	1,893,674
使用權資產	128,805	129,046	(0%)	134,216
其他非流動資產	79,851	85,362	(6%)	116,716
非流動資產	2,267,909	2,221,077	2%	2,144,606
資產總額	4,563,740	4,605,546	(1%)	4,296,586
短期借款	335,250	329,160	2%	252,000
合約負債-流動	105,398	121,432	(13%)	97,517
應付票據及帳款	96,577	117,115	(18%)	121,930
其他應付款及其他流動負債	229,257	218,786	5%	328,939
一年內得執行賣回權公司債	647,920	645,840	0%	639,630
一年內到期長期借款	164,087	113,633	44%	0
流動負債	1,578,489	1,545,966	2%	1,440,016
應付公司債	480,274	478,134	0%	0
長期借款	399,275	440,435	(9%)	504,966
其他非流動負債	65,277	94,522	(31%)	73,257
非流動負債	944,826	1,013,091	(7%)	578,223
負債總額	2,523,315	2,559,057	(1%)	2,018,239
歸屬於母公司業主之權益合計	1,964,971	1,977,108	(1%)	2,216,110
非控制權益	75,454	69,381	9%	62,237
權益總額	2,040,425	2,046,489	(0%)	2,278,347
負債與權益總額	4,563,740	4,605,546	(1%)	4,296,586

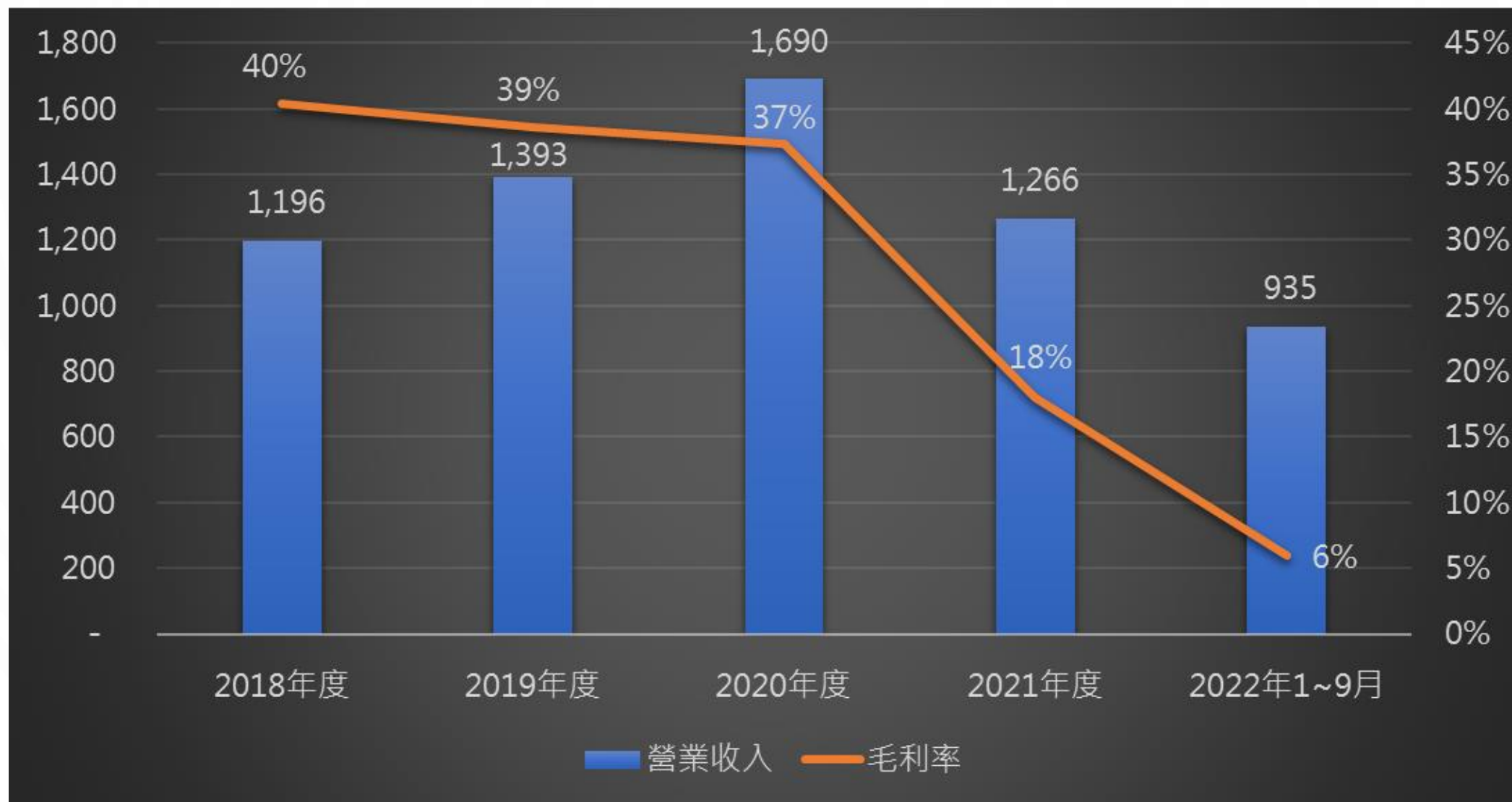
2022 Q3財務報表-季合併現金流量表

單位：新台幣千元

	2022Q1~Q3	2021Q1~Q3
營業活動之淨現金流入(出)	187,245	196,969
應收票據及帳款減少(增加)	71,549	276,012
存貨減少(增加)	76,496	(139,501)
投資活動之淨現金流入(出)	(866,586)	(470,309)
取得不動產、廠房及設備	(326,253)	(438,424)
取得使用權資產	0	(59,748)
其他金融資產減少(增加)	(501,500)	55,580
籌資活動之淨現金流入(出)	160,186	898,401
匯率變動影響數	20,613	(10,239)
本期現金及約當現金增加(減少)數	(498,542)	614,822

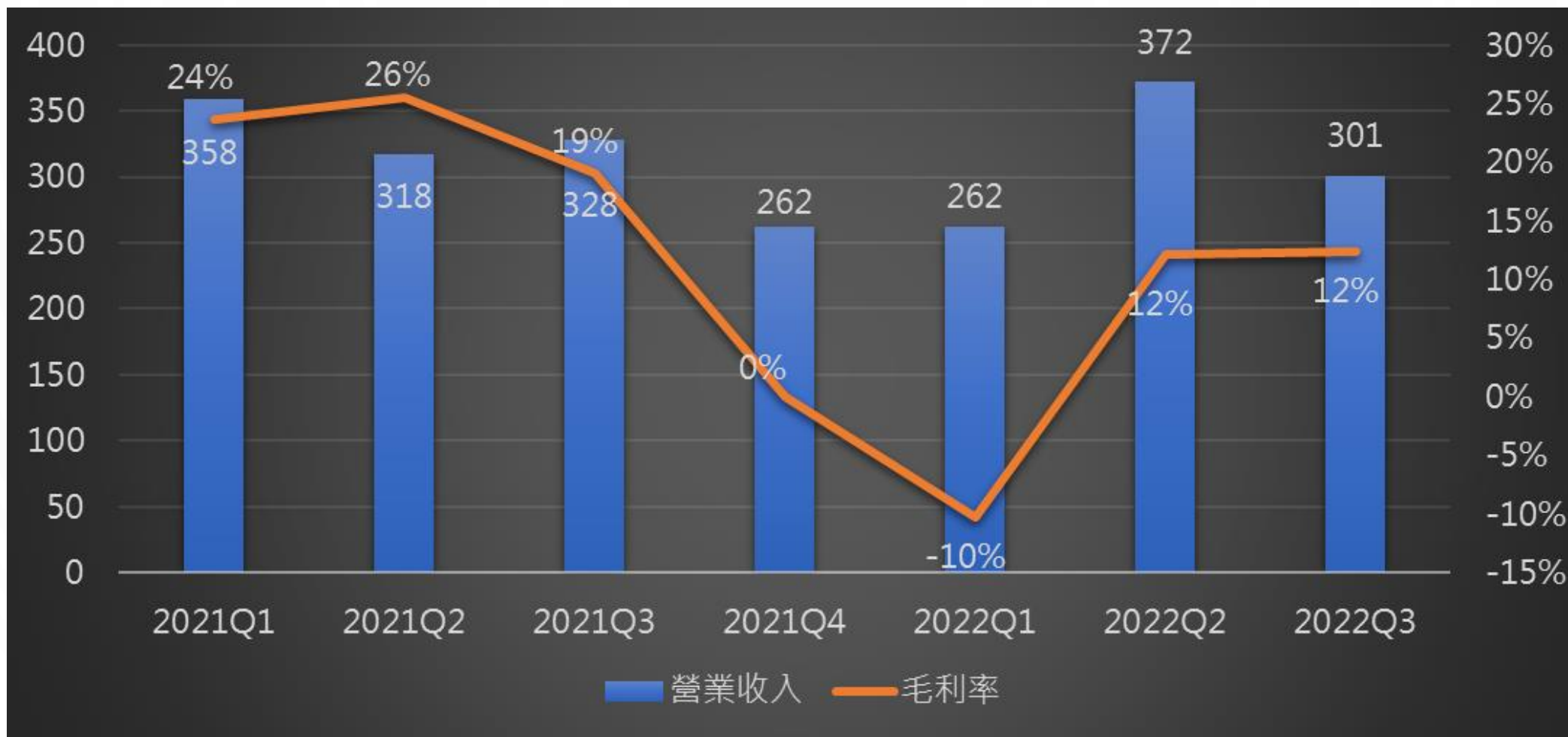
經營實績-近年營業收入及毛利率

單位：新台幣百萬元

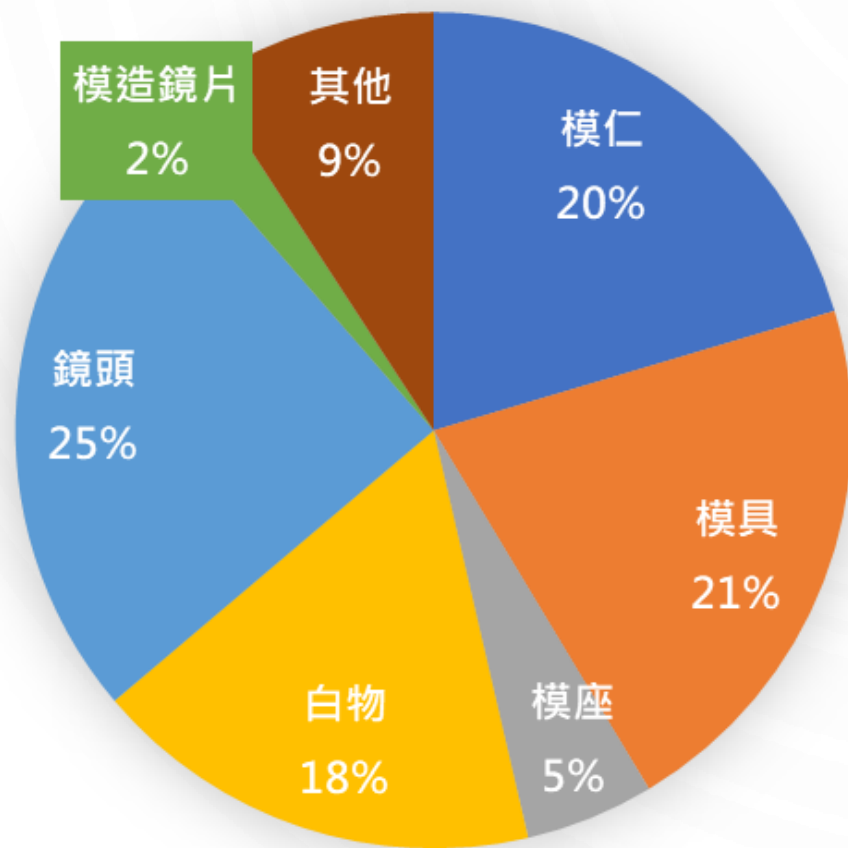


2021 & 2022季營業收入及毛利率

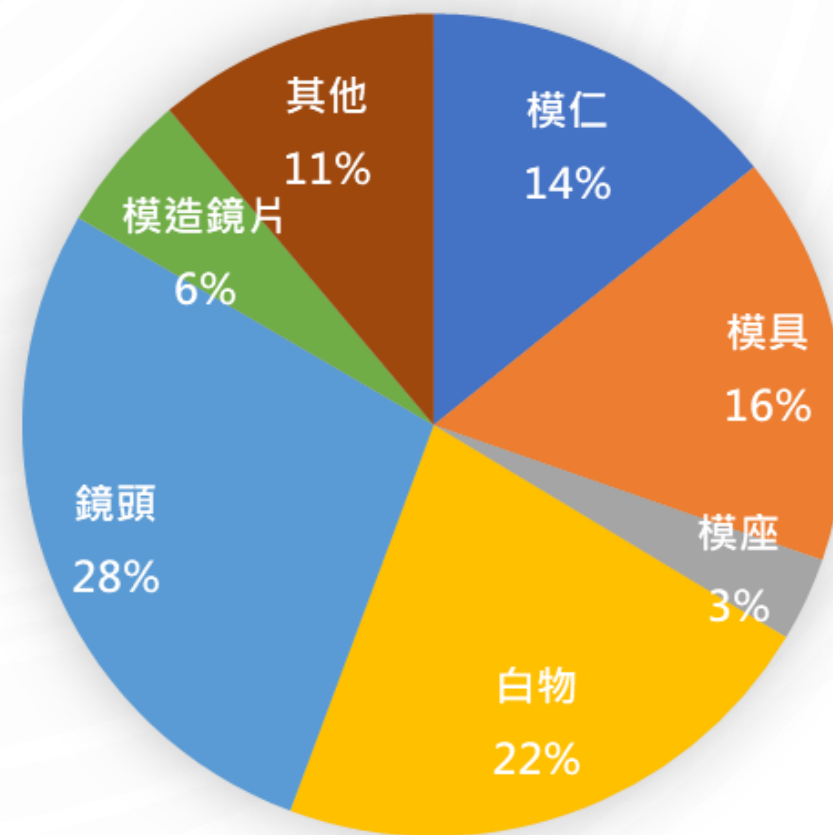
單位：新台幣百萬元



2021年度



2022年1~9月



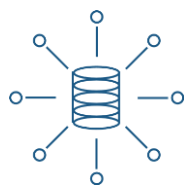


2022 重點佈局









模造玻璃

集團策略發展報告



產業概況

1. 精密加工: 2023年 新款Android手機 模具/模仁需求增加
2. 光學元件: 2022年 NB 鏡片出貨衰退， 2023年 車載與投影模造玻璃鏡片出貨成長
3. 鏡頭產品: 2023年 車載與投影鏡頭出貨持續成長

	2022	2023
精加工		
光學元件		
鏡頭		



展望 – 產品市場及發展方向

類別	2020	2021	2022(e)	2023(f)	2024(f)	2025(f)
手機	██████████	██████	████	████	████	████
安防	██████	██████	██████████	██████████	██████████	██████████
車載	██	██	██	████	██████████	██████████
筆電	██████████	██	██	██	██	██
投影+AR/VR	██	████	██████████	██████████	██████████	██████████



2022 佈局展望 – ESG永續目標



建立內部管理機制，自主性盤查溫室氣體排放情形，另外，於2021年起加入大陸廠區自主性盤查及揭露碳排放數據，同步能源管理措施，擴大管理範圍。持續對ESG精進及努力。

A close-up photograph of a person wearing a white lab coat and safety glasses, looking through the eyepieces of a microscope. The scene is dimly lit, with the primary light source coming from the microscope's illumination. The person's face is partially visible, showing concentration. The microscope is a light-colored, modern model. The text 'Q & A' is overlaid in the center of the image in a large, white, sans-serif font.

Q & A