



中揚光電股份有限公司
Zhong Yang Technology Co., Ltd

Code 6668



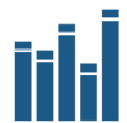
中 揚 光 電 集 團

簡報日期:2023/09/22





集團公司近況說明



經營實績


財務報告



主產品及產業報告



集團公司近況說明

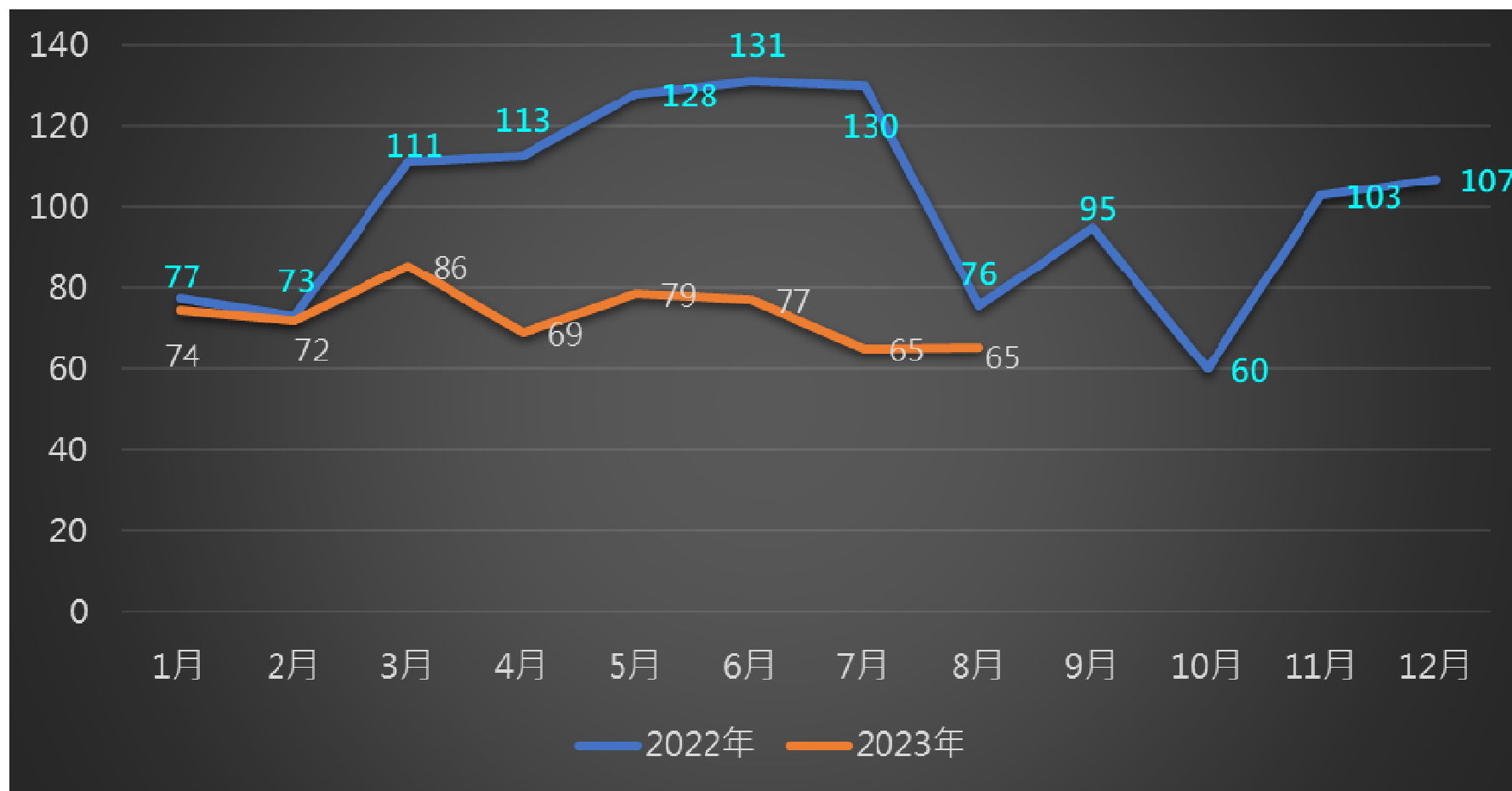


	中揚光電 (6668TW)	紘立光電
中揚直接/間接持股	-	68.45%
實收資本額	NTD 832,128K	NTD 100,000K
主要營業或生產	<ol style="list-style-type: none"> 集團營運總部 光學模具及產品之製造及銷售 	車載、投影、安防及客製化光學鏡頭製造
2023年度營收(截至Q2)	NTD 456,797K(註)	NTD 124,842K
2023年度稅後淨損益(截至Q2)	NTD (158,221)K(註)	NTD (21,097)K

註：合併財報，經會計師核閱

2023各月營業收入比較

單位：新台幣百萬元



2022 & 2023 簡易損益表

單位：新台幣千元

	2022年度	2023Q1	2023Q2	2023 Q1~Q2
營業收入	1,204,869	232,175	224,622	456,797
營業成本	1,137,349	233,956	242,536	476,492
營業毛利(損)	67,520	(1,781)	(17,914)	(19,695)
營業費用	317,233	75,472	79,449	154,921
營業淨利(損)	(249,713)	(77,253)	(97,363)	(174,616)
營業外收入及支出	(90,374)	455	9,059	9,514
稅前淨利(損)	(340,087)	(76,798)	(88,304)	(165,102)
所得稅費用(利益)	2,483	0	(225)	(225)
本期淨利(損)	(342,570)	(76,798)	(88,079)	(164,877)
本期淨利(損)歸屬於：				
母公司業主	(354,624)	(72,083)	(86,138)	(158,221)
非控制權益	12,054	(4,715)	(1,941)	(6,656)
基本每股盈餘(虧損)(元)	(4.53)	(0.92)	(1.10)	(2.02)

2023Q2財務報表-季合併損益表

單位：新台幣千元

	2023Q2	2023Q1	QoQ	2022Q2
營業收入	224,622	232,175	(3%)	372,256
營業成本	242,536	233,956	4%	327,198
營業毛利(損)	(17,914)	(1,781)	(906%)	45,058
營業費用	79,449	75,472	5%	92,362
營業淨利(損)	(97,363)	(77,253)	(26%)	(47,304)
營業外收入及支出	9,059	455	1891%	17,364
稅前淨利(損)	(88,304)	(76,798)	(15%)	(29,940)
所得稅費用(利益)	(225)	0		(569)
本期淨利(損)	(88,079)	(76,798)	(15%)	(29,371)
本期淨利(損)歸屬於：				
母公司業主	(86,138)	(72,083)	(19%)	(37,601)
非控制權益	(1,941)	(4,715)	59%	8,230
基本每股盈餘(虧損)(元)	(1.10)	(0.92)	(20%)	(0.48)

2023Q2財務報表-季合併資產負債表

單位：新台幣千元

項目	2023/6/30	2023/3/31	QoQ	2022/6/30
現金及約當現金	685,018	735,984	(7%)	836,772
應收票據及帳款淨額	327,341	330,622	(1%)	515,811
存貨	198,698	259,140	(23%)	394,790
預付款項及其他流動資產	25,413	27,835	(9%)	47,609
其他金融資產-流動	0	15,225	(100%)	589,487
流動資產	1,236,470	1,368,806	(10%)	2,384,469
不動產、廠房及設備	1,895,116	1,958,697	(3%)	2,006,669
使用權資產	112,804	119,361	(5%)	129,046
其他非流動資產	65,956	74,755	(12%)	85,362
非流動資產	2,073,876	2,152,813	(4%)	2,221,077
資產總額	3,310,346	3,521,619	(6%)	4,605,546
短期借款	185,000	185,000	0%	329,160
合約負債-流動	44,782	63,886	(30%)	121,432
應付票據及帳款	66,213	67,492	(2%)	117,115
其他應付款及其他流動負債	219,231	215,773	2%	218,786
一年內得執行賣回權公司債	486,771	484,593	0%	645,840
一年內到期長期借款	262,480	250,180	5%	113,633
流動負債	1,264,477	1,266,924	(0%)	1,545,966
應付公司債	0	0		478,134
長期借款	383,484	452,063	(15%)	440,435
其他非流動負債	47,836	49,890	(4%)	94,522
非流動負債	431,320	501,953	(14%)	1,013,091
負債總額	1,695,797	1,768,877	(4%)	2,559,057
歸屬於母公司業主之權益合計	1,548,569	1,684,779	(8%)	1,977,108
非控制權益	65,980	67,963	(3%)	69,381
權益總額	1,614,549	1,752,742	(8%)	2,046,489
負債與權益總額	3,310,346	3,521,619	(6%)	4,605,546

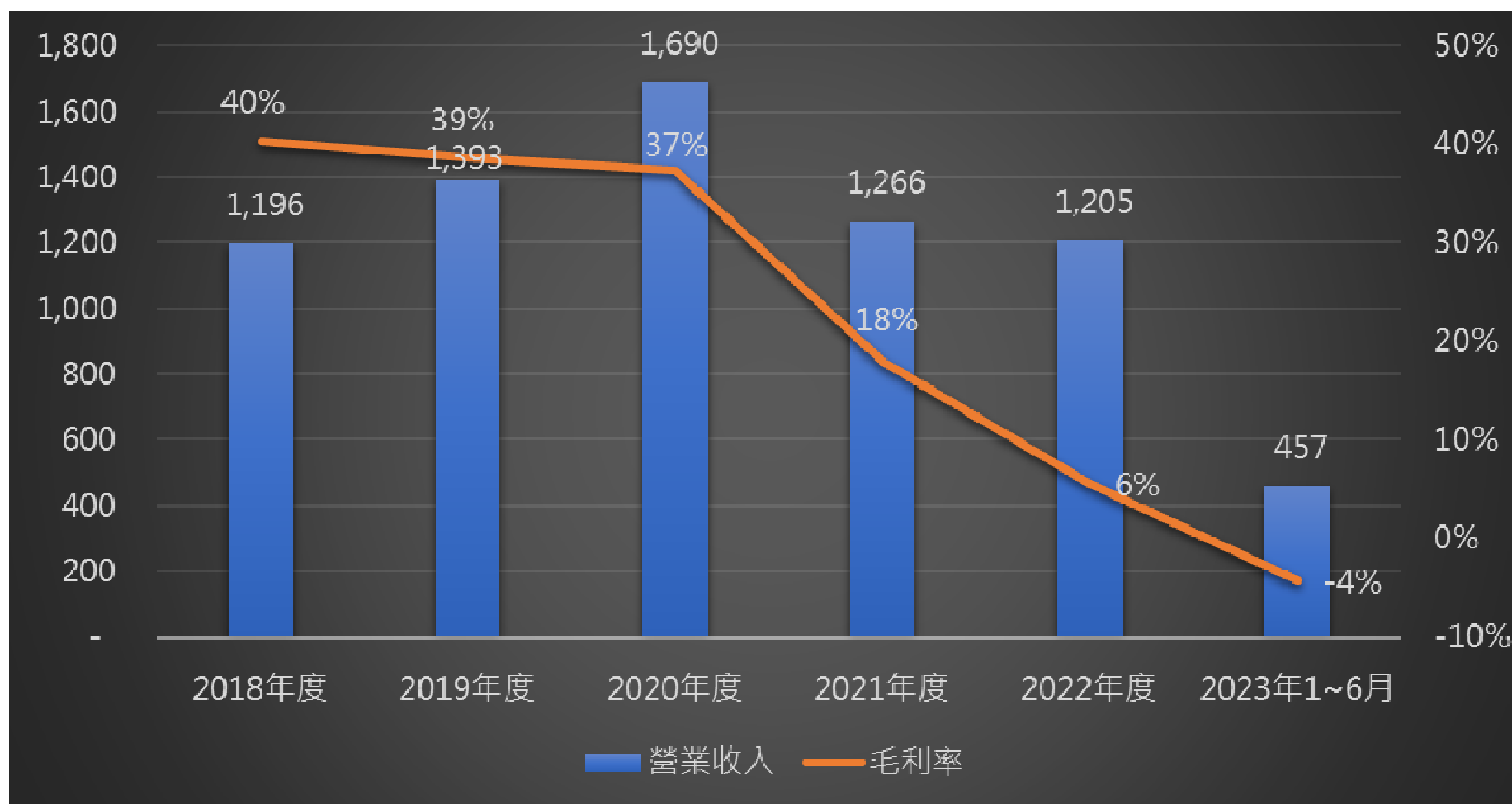
2023Q2財務報表-季合併現金流量表

單位：新台幣千元

	2023Q1~Q2	2022Q1~Q2
營業活動之淨現金流入(出)	67,230	9,464
應收票據及帳款減少(增加)	40,328	(82,987)
存貨減少(增加)	117,076	53,988
投資活動之淨現金流入(出)	16,806	(779,801)
取得不動產、廠房及設備	(72,211)	(209,259)
其他金融資產減少(增加)	15,355	(589,787)
受限制資產減少(增加)	73,380	9,119
籌資活動之淨現金流入(出)	(603,676)	149,352
償還公司債	(650,000)	0
匯率變動影響數	(22,555)	14,359
本期現金及約當現金增加(減少)數	(542,195)	(606,626)

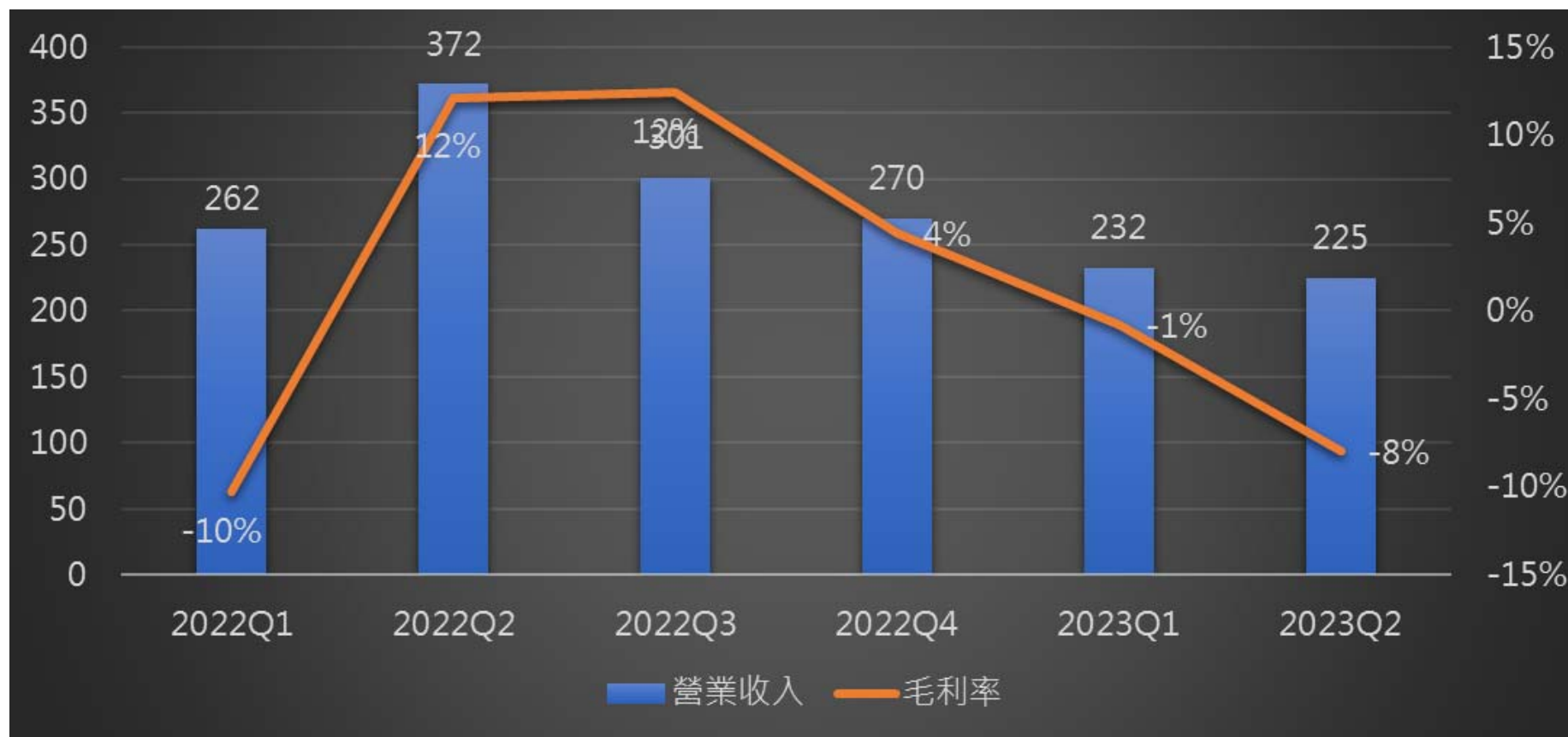
經營實績-近年營業收入及毛利率

單位：新台幣百萬元



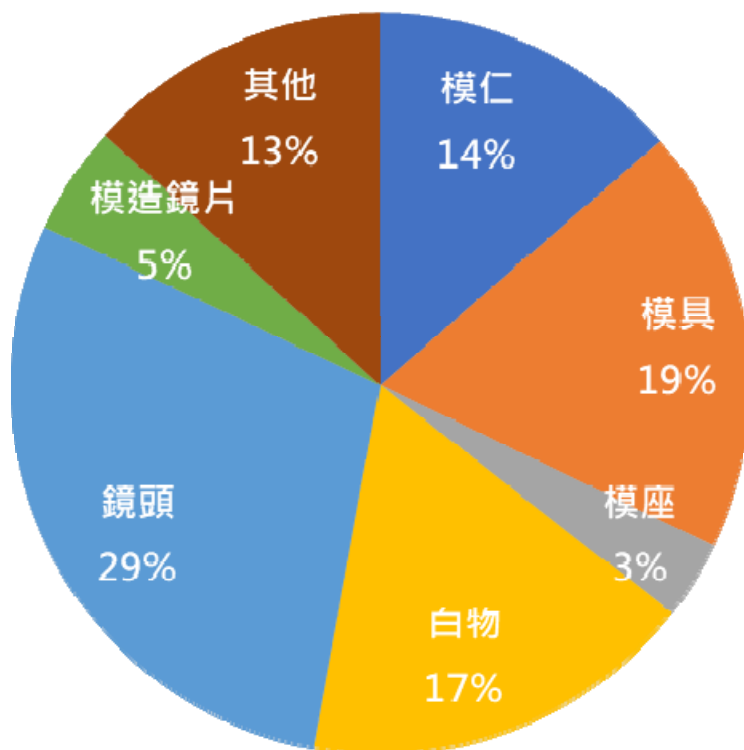
2022 & 2023季營業收入及毛利率

單位：新台幣百萬元

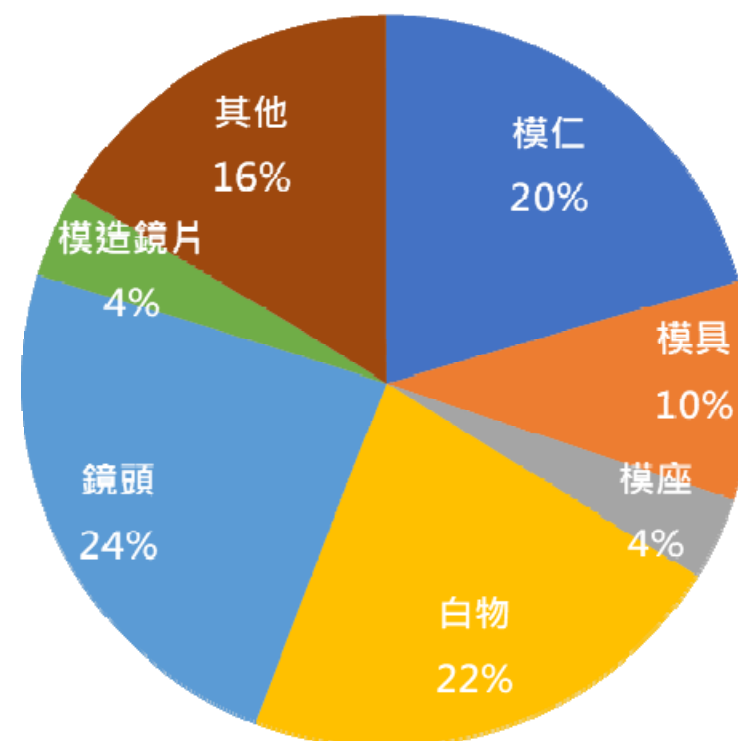


主要銷售產品營收占比

2022年度



2023年1~6月





2023 重點佈局



模造玻璃

集團策略發展報告

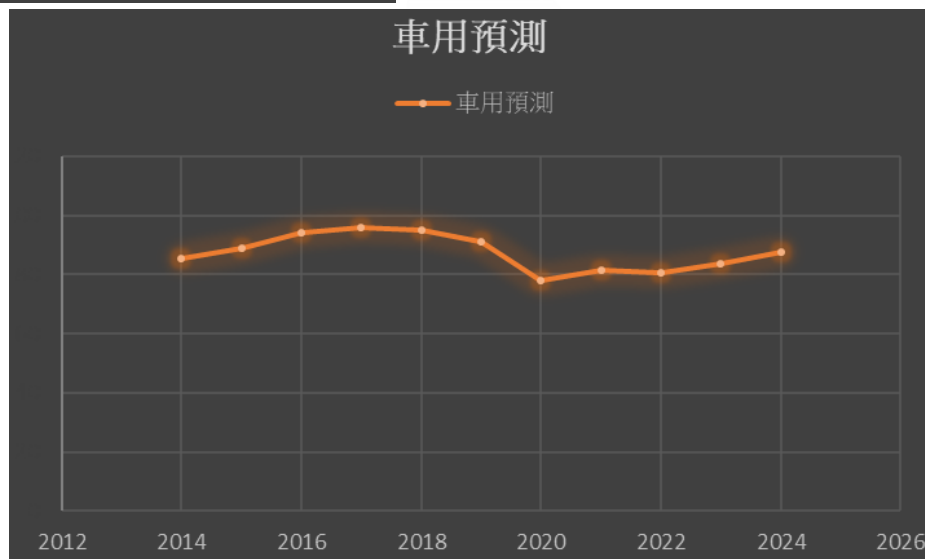
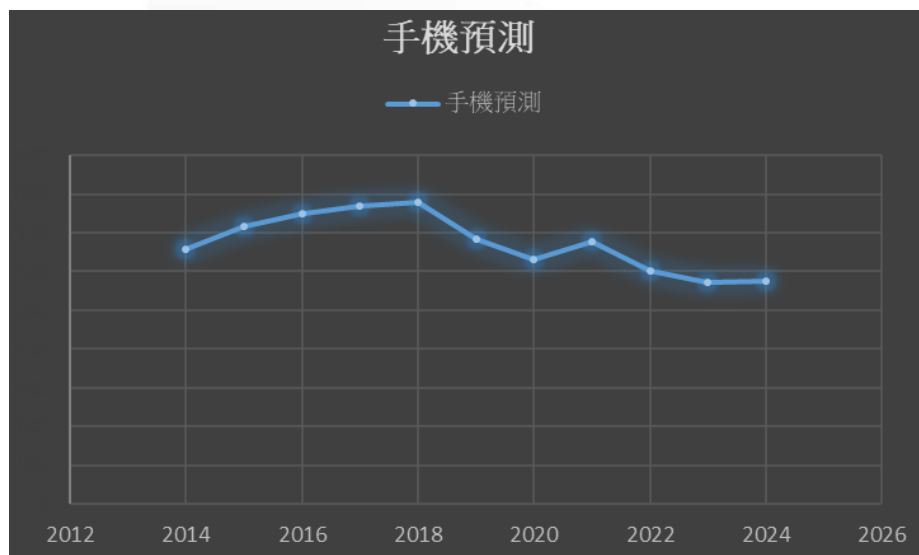


產業概況

策略發展-手機銷售數量/汽車銷售數量趨勢



中揚光電股份有限公司
Zhong Yang Technology Co., Ltd



策略發展-市場方向



中揚光電股份有限公司
Zhong Yang Technology Co., Ltd

鏡頭

車用 ★★★

複合 ★★★

安防 ★

醫療鏡頭 ★

AR/VR ★

光學元件

模造玻璃 ★★

塑膠鏡片 ★

精密加工

模仁 ★★

非手機模具 ★

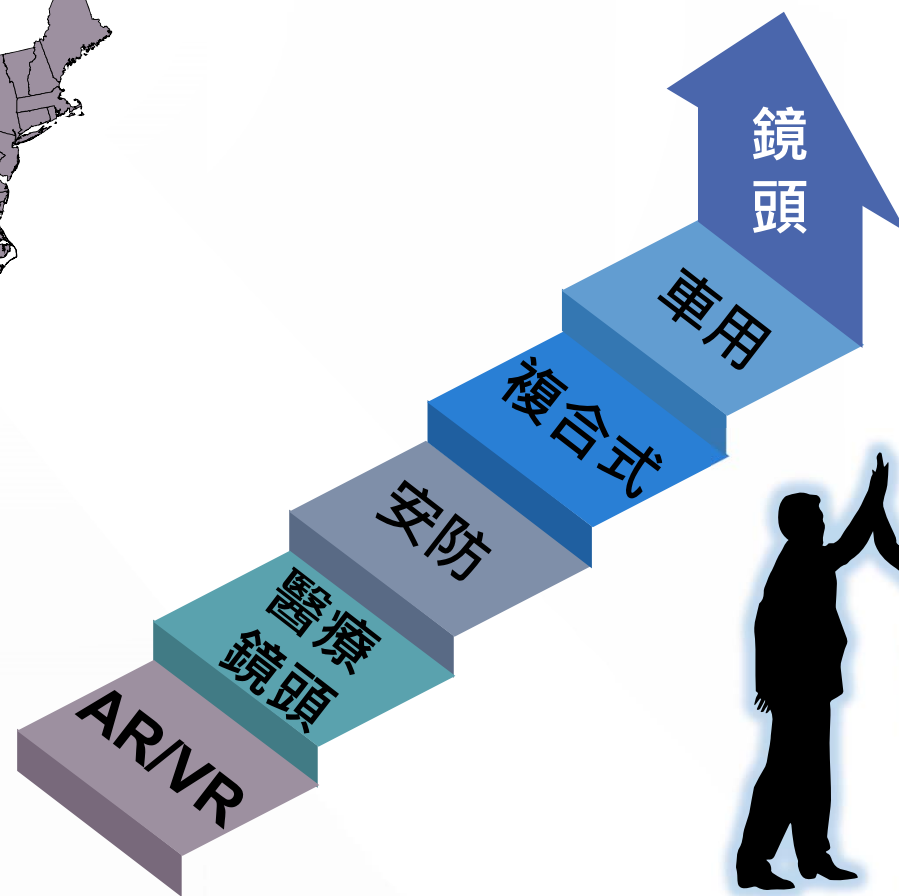
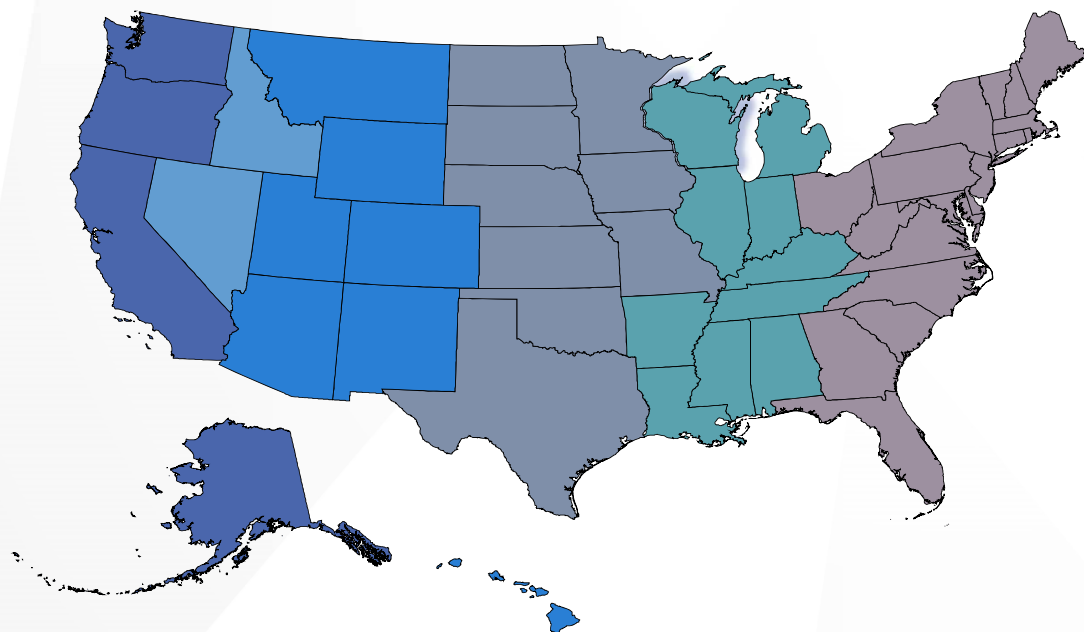
手機模具 ★



策略發展-鏡頭



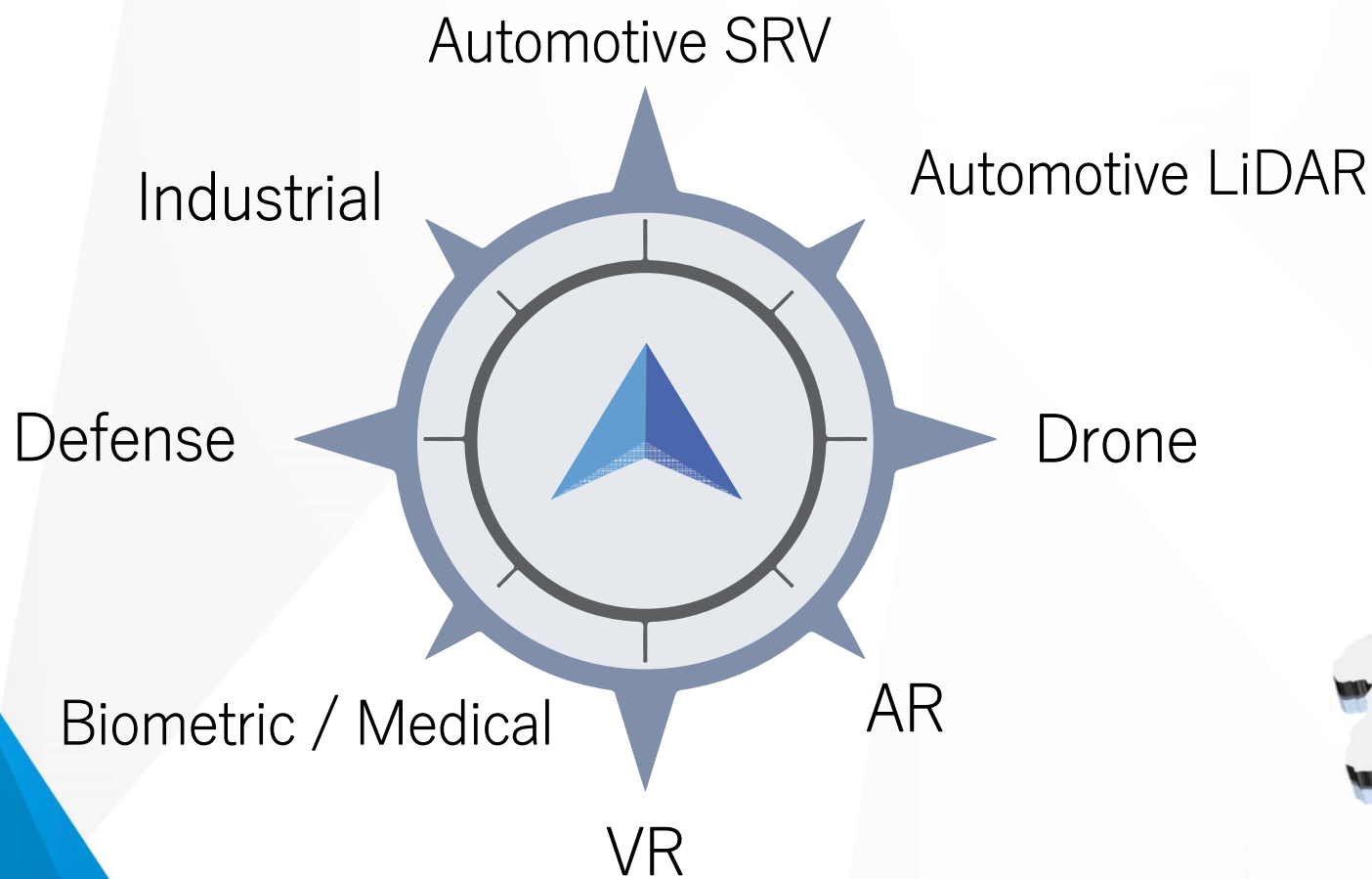
中揚光電股份有限公司
Zhong Yang Technology Co., Ltd



策略發展-光學元件





中揚光電股份有限公司
Zhong Yang Technology Co., Ltd



策略發展-精密加工



中揚光電股份有限公司
Zhong Yang Technology Co., Ltd



中國新廠進度



中揚光電股份有限公司
Zhong Yang Technology Co., Ltd

- 新廠增建
- 產能擴增
- 產品面向與策略





Q & A